







4. Parcours à étapes « Fairtrade »

Consignes	<p>À chaque thème correspond une étape, composée d'un dossier avec des informations et une partie à compléter.</p> <p>Les élèves traitent les thèmes de chaque étape, par deux ou en petits groupes.</p>			
Objectif	<ul style="list-style-type: none"> Acquisition de connaissances de manière ludique. 			
Supports	<ul style="list-style-type: none"> Présentation des étapes Fiches d'étapes Suggestion de réponses 			
Format	TG / TB			
Durée	env. 30 minutes par étape			
Légende				
	Exercice	Recherches	Discussion	Lien / Vidéo

Informations complémentaires :

- Des informations complémentaires sur les différents thèmes sont notamment disponibles dans la bibliothèque thématique de Max Havelaar Suisse : <https://www.fairtrademaxhavelaar.ch/fr/nouvelles/materiels>





Parcours à étapes Fairtrade



Répondez ensemble aux questions des différentes étapes, puis notez ci-dessous vos progrès et vos expériences.

Étape 1 Bananes O terminé !



Évaluation de l'étape			
O très bien : 	O bien	O moyen	O pas terrible 

Voici ce que nous avons appris (une réponse sous forme de mots-clés suffit) :

.....

.....

Étape 2 Fleurs O terminé !



Évaluation de l'étape			
O très bien 	O bien	O moyen	O pas terrible 

Voici ce que nous avons appris (une réponse sous forme de mots-clés suffit) :

.....

.....

Étape 3 Cacao O terminé !



Évaluation de l'étape			
O très bien : 	O bien	O moyen	O pas terrible 

Voici ce que nous avons appris (une réponse sous forme de mots-clés suffit) :

.....

.....

Étape 4 Coton O terminé !



Évaluation de l'étape			
O très bien : 	O bien	O moyen	O pas terrible 

Voici ce que nous avons appris (une réponse sous forme de mots-clés suffit) :

.....

.....

Étape 5 Café (étape supplémentaire, facultatif)

Évaluation de l'étape			
O très bien : 	O bien	O moyen	O pas terrible 

Voici ce que nous avons appris (une réponse sous forme de mots-clés suffit) :

.....

.....



Suggestions de réponses

Étape 1 Bananes

- 1. Qu'est-ce que la ceinture bananière ?**
Ce terme désigne les zones tropicales humides proches de l'équateur, où l'on cultive des bananes.
- 2. D'où vient la forme incurvée des bananes ?**
Les bananes commencent à pousser vers le bas, puis elles se redressent pour se tourner vers le soleil, ce qui leur donne cette forme incurvée.
- 3. Quelles conséquences ont les monocultures ?**
Les monocultures sont rationnelles et donc bon marché, mais la culture d'une espèce unique épuise les sols et nécessite d'importants apports en engrais. Dans les gigantesques monocultures, les bananiers deviennent sensibles à tous types de nuisibles, champignons et maladies.
- 4. De quelle langue vient le mot « banane » ? Et que signifie-t-il ?**
Le mot vient de l'arabe et signifie « doigts ».
- 5. À quelle saison trouve-t-on des bananes dans les commerces en Suisse ?**
On trouve des bananes toute l'année.
- 6. Un Suisse consomme environ 10 kilos de bananes par an. Dans de nombreux pays producteurs, la consommation est de 100 kilos par habitant et par an. Comment cela s'explique-t-il ?**
Chez nous, la banane est surtout consommée pour donner de l'énergie ou comme dessert. Par contre, dans de nombreux pays d'Amérique latine, d'Afrique et d'Asie, c'est un aliment de base. Un peu comme la pomme de terre chez nous, elle sert à cuisiner des ragoûts, elle est servie en accompagnement de nombreux plats ou elle permet la fabrication de flocons ou de farines servant à préparer des purées et des galettes.
- 7. Explique pourquoi le prix des bananes subit d'importantes fluctuations.**
Le prix de la banane est soumis à de fortes fluctuations, qui peuvent être dues aux conditions météo qui influent sur les quantités produites, aux capacités logistiques et à une demande instable (par ex., en été, les Européens consomment essentiellement des fruits locaux). Les cultivateurs sont les premiers touchés par ces fluctuations de prix.
- 8. Quelles améliorations la prime Fairtrade a-t-elle permis aux travailleurs de la Coobana Plantation ?**
*Des bananes achetées à de meilleurs prix, prime Fairtrade
Meilleures conditions de logement, investissements dans l'éducation, alimentation, aide aux écoles, amélioration de la production et des fermes.*



Étape 2 Fleurs

Le travail dans une ferme floricole : les différentes étapes

1. Soins des fleurs et cueillette

De nombreuses travailleuses et travailleurs prennent soin des roses dans les serres et les cueillent, deux à trois fois par jour.

2. Traitement des fleurs

Les roses sont traitées avec des produits phytosanitaires chimiques. Les producteurs Fairtrade souhaitent réduire les quantités utilisées. Ils contrôlent aussi le respect des mesures de sécurité.

3. Préparation pour l'exportation

Les fleurs fraîchement coupées quittent la serre pour un autre bâtiment, où elles sont préparées pour l'exportation.

4. Sélection et contrôle

Lors des préparatifs, les fleurs sont sélectionnées et contrôlées. Les roses abimées sont mises au rebut.

5. Emballage

Les fleurs sont emballées dans du carton roulé, par bouquets de 10 à 20 tiges.

6. Stockage intermédiaire

Avant d'être transportées jusqu'à l'avion, les fleurs sont stockées dans une chambre froide.

7. Transport

Les fleurs partent pour la plate-forme logistique. Un jour plus tard, elles seront déjà en vente chez les fleuristes, toutes fraîches.

8. Le label

Le label permet d'identifier les fleurs certifiées Fairtrade chez le fleuriste. Il est apposé sur l'emballage ou sur la tige de chaque rose.



Étape 3 Cacao

Produits à base de (beurre de) cacao :

Glace, gâteau, crème cosmétique, gel douche, savon, etc.

Les 5 premiers pays producteurs de cacao :

Côte d'Ivoire, Ghana, Indonésie, Nigéria, Cameroun

Les 5 premiers pays consommateurs de chocolat :

Suisse, Allemagne, Russie, Royaume-Uni, États-Unis

Que remarquez-vous ?

Les pays producteurs se trouvent tous dans l'hémisphère Sud, les consommateurs sont dans l'hémisphère Nord, et essentiellement en Europe.

Combien de personnes dans le monde vivent de la culture du cacao ?

14 millions de personnes

Trouvez quels commerces près de chez vous vendent du chocolat issu du commerce équitable.

Réponses individuelles

La part de marché du chocolat Fairtrade est d'env. 7 % en Suisse.

Comment pourrait-on augmenter cette part ?

Réponses individuelles

Concevez un flyer pour présenter les avantages du chocolat Fairtrade.

Réponses individuelles



Étape 4 Coton

Questions sur le film «Unravelling the Thread – The Story of Fairtrade Cotton»

À l'échelle mondiale, la demande de coton est considérable. Tous les ans, 20 millions de tonnes sont récoltées. Alors, pourquoi les cultivateurs de coton ne sont-ils pas riches et prospères, alors que leur produit est très demandé ?

Les entreprises du textile font pression pour baisser les prix du coton, afin de pouvoir fabriquer des vêtements bon marché. Ceux qui en pâtissent sont les producteurs de coton, notamment les petits agriculteurs et les travailleurs et travailleuses des fabriques de textile, qui n'ont pas d'autres possibilité de vendre leurs produits.

Les bas prix du coton ont des conséquences négatives sur les êtres humains, mais pas seulement sur eux. Pourquoi ?

Pour produire plus de coton, on utilise des produits phytosanitaires, de l'engrais et des pesticides, qui peuvent nuire à l'environnement et aux animaux (et aussi aux êtres humains).

Quelles conséquences les bas prix des vêtements vendus chez nous, dans les commerces, ont-ils sur les personnes qui travaillent dans les sites de production ?

Les employé:es des fermes et des sites de production sont mal payé:es et leurs conditions de travail sont mauvaises et dangereuses.

Expliquez ce qui se passe avec le prix Fairtrade lorsque le prix du coton sur le marché mondial évolue.

Même lorsque les prix baissent, le prix Fairtrade ne tombe jamais en-dessous d'un seuil minimum défini au préalable. Cela permet d'assurer que les employé:es perçoivent toujours un salaire minimum qui leur évite la pauvreté.

Qu'est-ce que les acheteurs de produits textiles que nous sommes peuvent faire pour que les travailleuses et travailleurs des usines et les cultivateur.trice.s de coton aient de meilleures conditions de travail ?

Nous pouvons veiller à acheter des produits fabriqués dans des conditions équitables. (après tout, on vérifie aussi le prix et la qualité des vêtements qu'on achète).



Des champs de coton d'Afrique et d'Asie jusqu'au produit fini

<p>1. Récolte <i>Les cotonniers sont cultivés dans des régions chaudes, où il ne risque pas de geler. Le fruit est une capsule qui contient des graines riches en huile et des fibres. La récolte a lieu à la saison sèche, lorsque les fruits sont à maturité. Elle s'effectue en plusieurs passages (selon le développement et la teneur en eau des fruits), au cours desquels la qualité (longueur des fibres) du coton récolté diminue.</i></p>	
<p>2. Égrenage <i>Après la récolte, le coton est transporté sur un site où il est pesé et égrené. Lors de l'égrenage, on sépare les graines et les fibres. Les graines livrent de l'huile pour l'alimentation et la fabrication de savon. Les fibres sont classées selon certaines normes et traitées pour l'industrie textile. Lors de l'égrenage, la perte de poids est de 66 %. Le coton bio est égrené et stocké séparément.</i></p>	
<p>3. Pressage/Emballage <i>Une fois séparées de leurs graines, les fibres sont façonnées à l'aide d'une presse mécanique en balles très compactes pesant entre 165 et 220 kilos, selon le pays producteur. Les balles emballées sont prêtes pour l'exportation.</i></p>	
<p>4. Filage <i>Dans la filature, les balles sont ouvertes, et le coton est séché, aéré, mélangé, cardé (peigné) et filé. Toutes ces étapes sont réalisées à l'aide de procédés industriels modernes. À chaque phase, des contrôles de qualité ont lieu.</i></p>	
<p>5. Tricotage ou tissage <i>Le fil de coton est tricoté (ou tissé), pour fabriquer par exemple des T-shirts ou des sous-vêtements.</i></p>	



<p>6. Décoloration, teinture <i>Le tissu est d'abord décoloré, puis teint, lavé et essoré. Il est ensuite rincé une dernière fois, avant d'être séché et repassé.</i></p>	
<p>7. Découpe <i>La découpe peut se faire manuellement ou à la machine.</i></p>	
<p>8. Impression, broderie <i>Ensuite, les articles peuvent être imprimés ou brodés.</i></p>	
<p>9. Assemblage <i>Enfin, les vêtements sont épinglés, cousus puis repassés de nouveau avant d'être emballés. Une fois prêts, les articles sont généralement acheminés vers la Suisse par voie maritime.</i></p>	



Étape 5 Café

N° 5



N° 3



N° 7



N° 2



N° 1



N° 4



N° 6

